

Торгтехника.РФ

<https://obtorg.ru>

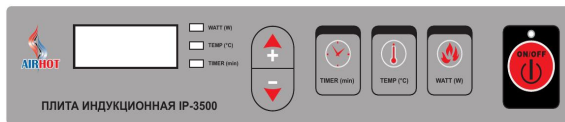
Руководство по эксплуатации

I. Технические характеристики

- 1). Модель.: IP-3500
- 2). Мощность: 3500W
- 3). Питание: 220V ~ 50Hz


Пожалуйста, прочитайте

внимательно эти инструкции перед началом использования индукционной



плиты.

II. Правила безопасности

- 1). Не подключайте оборудование мокрыми руками во избежание поражения электрическим током.
- 2). Не подключайте несколько устройств к одному источнику питания.
- 3). Не включайте плиту, если сетевой кабель поврежден или если невозможно безопасно включить устройство в сеть.
- 4). Не разбирайте плиту для самостоятельного ремонта или замены запчастей.
- 5). Не используйте плиту вблизи открытого огня и рядом с возможными протечками воды.
- 6). Не используйте плиту в местах свободного доступа детей и не позволяйте детям самостоятельно пользоваться плитой.
- 7). Не устанавливайте плиту на нетвердые, неустойчивые поверхности.
- 8). Не передвигайте плиту вместе со стоящей на ней посудой
- 9). Не нагревайте пустую посуду и не допускайте выкипания жидкости.
- 10). Не кладите на плиту металлические предметы: ножи, вилки, ложки, крышки от посуды, жестяные банки и алюминиевую фольгу на рабочую поверхность плиты.
- 11). Соблюдайте безопасное расстояние вокруг плиты. Обеспечьте свободное пространство слева и справа от плиты, а также с лицевой стороны.
- 12). Не устанавливайте устройство на ковры, виниловые скатерти и другие нетермостойкие покрытия.
- 13). Не кладите листы бумаги между рабочей поверхностью плиты и посудой. Бумага может загореться.
- 14). Если рабочая поверхность треснула, немедленно выключите плиту и обратитесь в сервисный центр.
- 15). Не перекрывайте вентиляционные отверстия плиты.
- 16). Не трогайте рабочую поверхность плиты сразу после снятия посуды, т.к. поверхность будет горячей ещё некоторое время.
- 17). Не располагайте плиту близко к устройствам, чувствительным к магнитному полю, таким как: радиоприёмники, телевизоры, электронным карточкам и т.д.
- 18). Замена кабеля питания должна производиться только квалифицированными специалистами.
- 19).  Места на которых изображен такой знак, нагреваются в процессе работы плиты.

III. Правила эксплуатации

- 1). Пожалуйста, поставьте подходящую посуду на рабочую поверхность плиты и вставьте вилку в розетку. После подключения

загорится лампочка индикации питания.

- 2) Индукционная плита прекратит работу через 60 секунд после удаления посуды с поверхности.
- 3) Индукционная плита прекратит работу через 60 секунд после обнаружения не подходящей посуды на поверхности.
- 4) Индукционная плита прекратит работу через 60 секунд, если размер посуды менее 12 см в диаметре.
- 5) Индукционная плита автоматически выключается, если в течение 2 часов она бездействовала.

IV. Допустимая и недопустимая к использованию посуда

1). Допустимая посуда

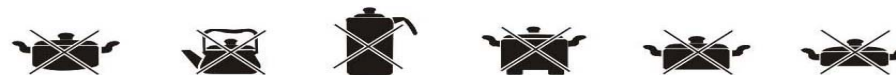
Сталь, чугун, эмалированная посуда, нержавеющая сталь. Посуда с плоским дном, кастрюли диаметром от 12 до 26 см.



Эмалированные металлические кастрюли	Металлические/ эмалированные чайники	Чугунные сковороды	Металлическая посуда	Глубокие сковороды	Посуда из нержавеющей стали	Металлические тарелки
--	--	-----------------------	-------------------------	-----------------------	-----------------------------------	--------------------------

2). Недопустимая посуда

Термостойкое стекло, керамика, медная и алюминиевая посуда. Посуда с круглым дном менее, чем 12 см в диаметре.



Посуда с Неплоским Дном	Алюминиевая/ медная посуда	Посуда с дном менее 12 см в диаметре	Посуда с ножками	Керамическая/ стеклянная посуда	Жаро-неустойчивая посуда
-------------------------------	-------------------------------	--	------------------	------------------------------------	-----------------------------

V. Правила чистки плиты

- 1). Отключите плиту и подождите пока плита полностью остынет. Чистите плиту каждый раз после использования.
- 2). Использование грязной посуды может привести к изменению цвета поверхности и появлению пятен на плите.
- 3). Не используйте жесткие щетки, полирующие порошки, моющие средства на основе бензина, растворителей.
- 4). Используйте средство для мытья посуды и влажную тряпку.
- 5). Используйте пылесос для удаления пыли из вентиляционных отверстий.
- 6). Никогда не лейте воду на плиту (Вода может попасть внутрь и привести к неисправности).

Коды ошибок: E1 — отсутствует посуда на поверхности, E2-низкое напряжение, E3-высокое напряжение, E7-термисторы открыты, E8-сработала защита от сухого хода, E9- сработала защита IGBT (БТИЗ).