

Торгтехника.РФ
<https://obtorg.ru>



**ИНСТРУКЦИЯ ПО ЭКСПЛУАТАЦИИ
МАРМИТ ДЛЯ РИСА**

FM-230



**СВЕРХПРОЧНЫЙ КОРПУС ИЗ НЕРЖАВЕЮЩЕЙ СТАЛИ
ВНУТРЕННИЙ КОНТЕЙНЕР С АНТИПРИГАРНЫМ ПОКРЫТИЕМ
ПРОСТОЕ УПРАВЛЕНИЕ ОДНИМ КАСАНИЕМ
СОХРАНЯЕТ ПИЩУ ТЕПЛОЙ И СВЕЖЕЙ**

СОДЕРЖАНИЕ

1. ВАЖНЫЕ МЕРЫ ПРЕДОСТОРОЖНОСТИ.....	3
2. НАИМЕНОВАНИЕ ОСНОВНЫХ ДЕТАЛЕЙ ОБОРУДОВАНИЯ.....	4
3. РАБОТА С УСТРОЙСТВОМ	5
4. САНИТАРНО-ГИГИЕНИЧЕСКИЕ МЕРЫ ПРЕДОСТОРОЖНОСТИ..	7
5. УХОД ЗА ОБОРУДОВАНИЕМ.....	7

Важные меры предосторожности

При использовании электрооборудования следует всегда соблюдать основные меры безопасности, включая следующие:

1. Во избежание несчастных случаев, связанных с применением электроприборов, запрещается погружать шнур, вилку или электронагреватель в воду или иную жидкость.

2. Не прикасайтесь к горячей поверхности. Беритесь только за ручки. Не пытайтесь перемещать или переносить нагреватель, когда внутри него находится продукт.

3. Не используйте прибор с поврежденным шнуром или вилкой, или после того, как прибор дал сбой в работе, или были обнаружены повреждения любого рода. Обязательно обратитесь к квалифицированному специалисту.

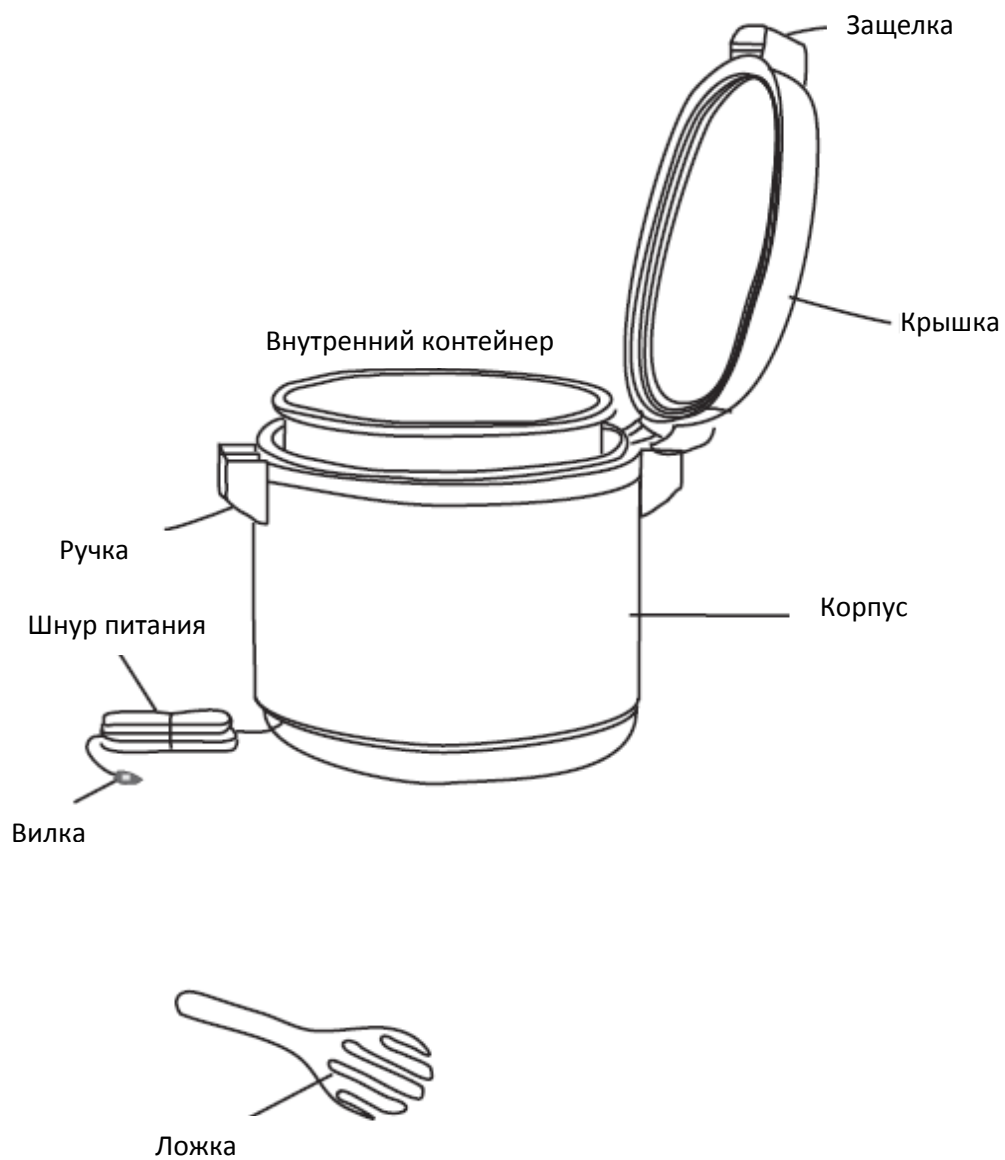
4. Прибор может использоваться только по своему прямому назначению.

5. Следите за тем, чтобы сетевой шнур не перевешивался через край стола и не касался острых и горячих предметов.

6. Не ставьте мармит в непосредственной близости с газовыми или электрическими нагревательными приборами или другими работающими бытовыми приборами.

7. Оборудование не предназначено для установки и эксплуатации на открытом воздухе.

НАИМЕНОВАНИЕ ОСНОВНЫХ ДЕТАЛЕЙ ОБОРУДОВАНИЯ



РАБОТА УСТРОЙСТВА

1. Начисто и насухо протрите внутренний контейнер и крышку.



2. Установите чистый контейнер в мармит и плотно закройте крышку.



3. Включите оборудование в электросеть и предварительно прогревайте его в течение 30 минут перед началом использования. Используйте розетку только для электрического питания.

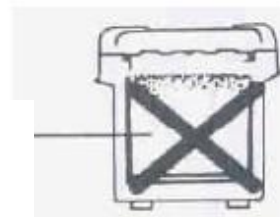


4. Когда мармит тщательно прогреется, положите приготовленный рис в контейнер.

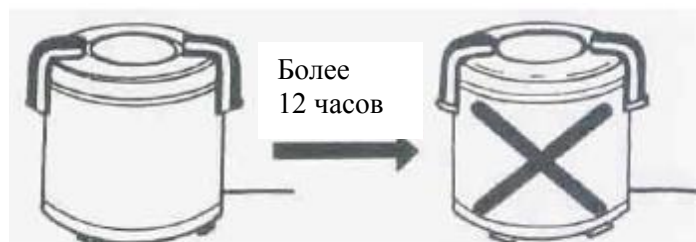


5. Мармит будет поддерживать содержимое в теплом состоянии, только если рис, помещенный в контейнер, будет изначально горячим.

Холодный рис



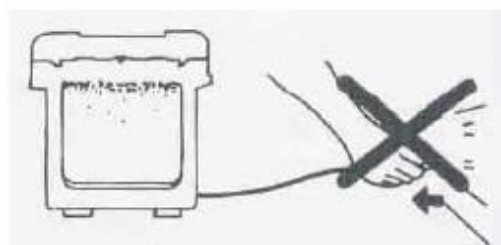
6. Не рекомендуется оставлять содержимое в мармите более, чем на 12 часов.



7. Оборудование не предусмотрено для разогрева холодного риса. Запрещается использовать мармит для разогрева приготовленного холодного риса, супа, воды и других жидких продуктов.



8. Не отключайте вилку из розетки, пока мармит работает.



Санитарно-гигиенические меры предосторожности

РИС ИМЕЕТ НЕСВОЙСТВЕННЫЙ ЕМУ ЗАПАХ. Это может быть вызвано следующими причинами:

1. Свежий горячий рис был выложен на рис, который подогревался в мармите более рекомендованного периода.
2. В мармите разогревается холодный или охлажденный рис.
3. Крышка мармита закрыта не плотно.
4. Произошел перебой в электроснабжении.
5. Содержимое хранится в мармите более рекомендуемого времени, т.е. свыше 12 часов.
6. В работающем мармите была оставлена лопатка, ложка или другой посторонний предмет.
7. Внутренний контейнер не был чистым, когда в него поместили рис.

РИС ПОЖЕЛТЕЕТ, ЕСЛИ:

8. Рис находится в мармите более 12 часов.

Уход за оборудованием

1. Для предотвращения поражения электрическим током не разрешается погружать мармит, кроме внутреннего контейнера, в воду или любую другую жидкость.
2. Выньте внутренний контейнер и опустите его в теплую воду. При очистке нагревательного устройства необходимо протереть его влажной губкой, а затем вытереть насухо.
3. Протирайте внутренний контейнер и внутреннюю крышку, по крайней мере, один раз в день.